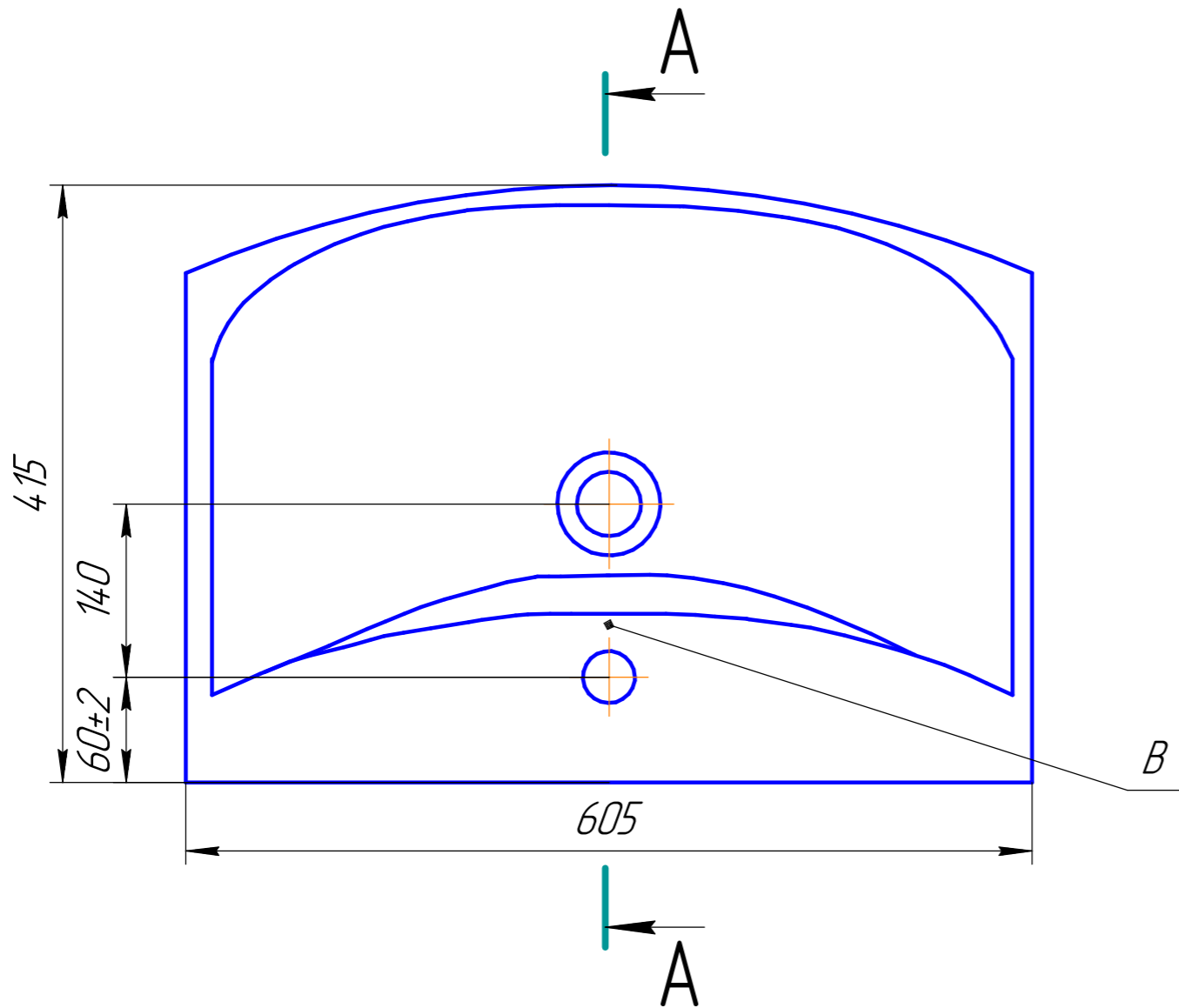
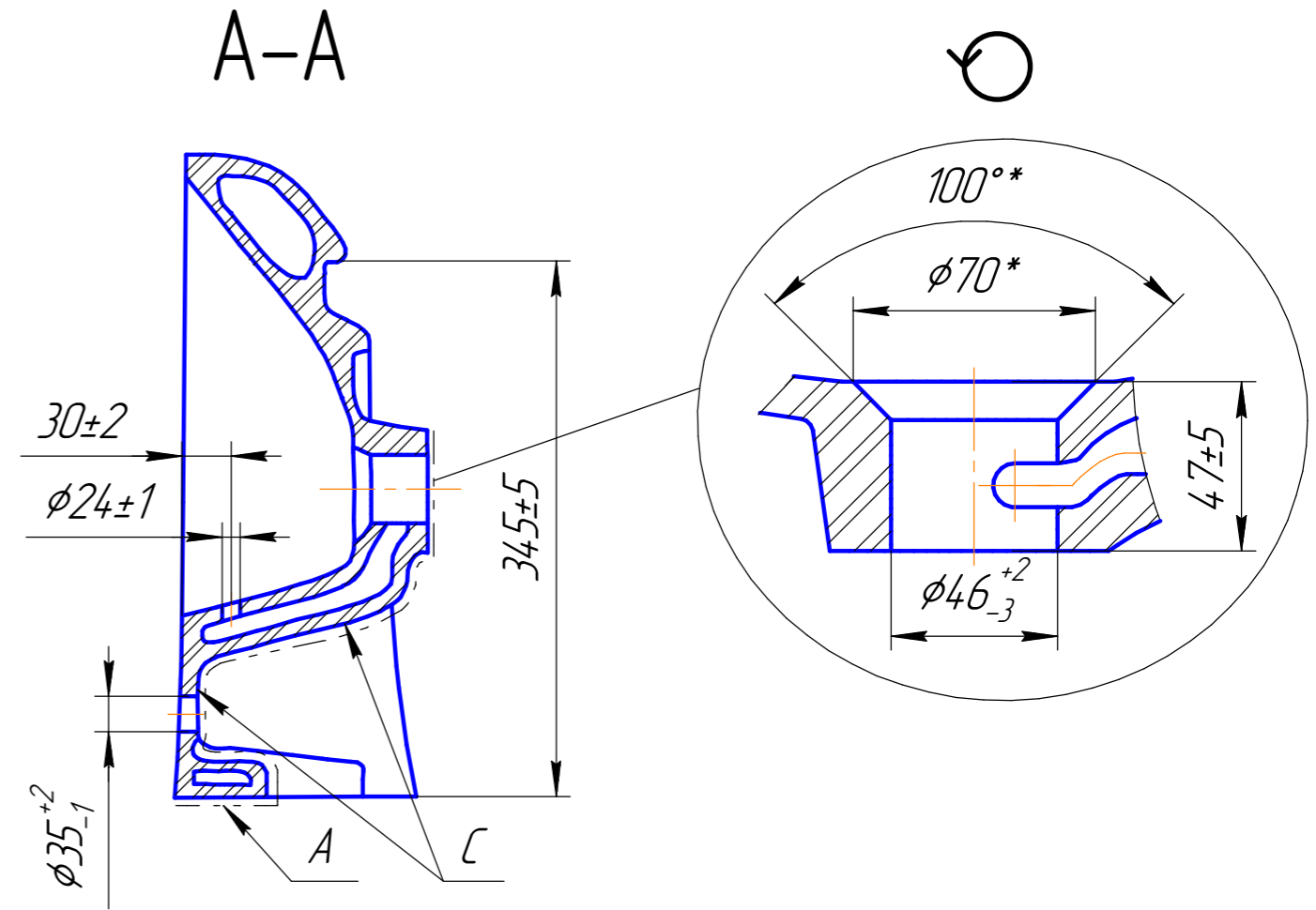
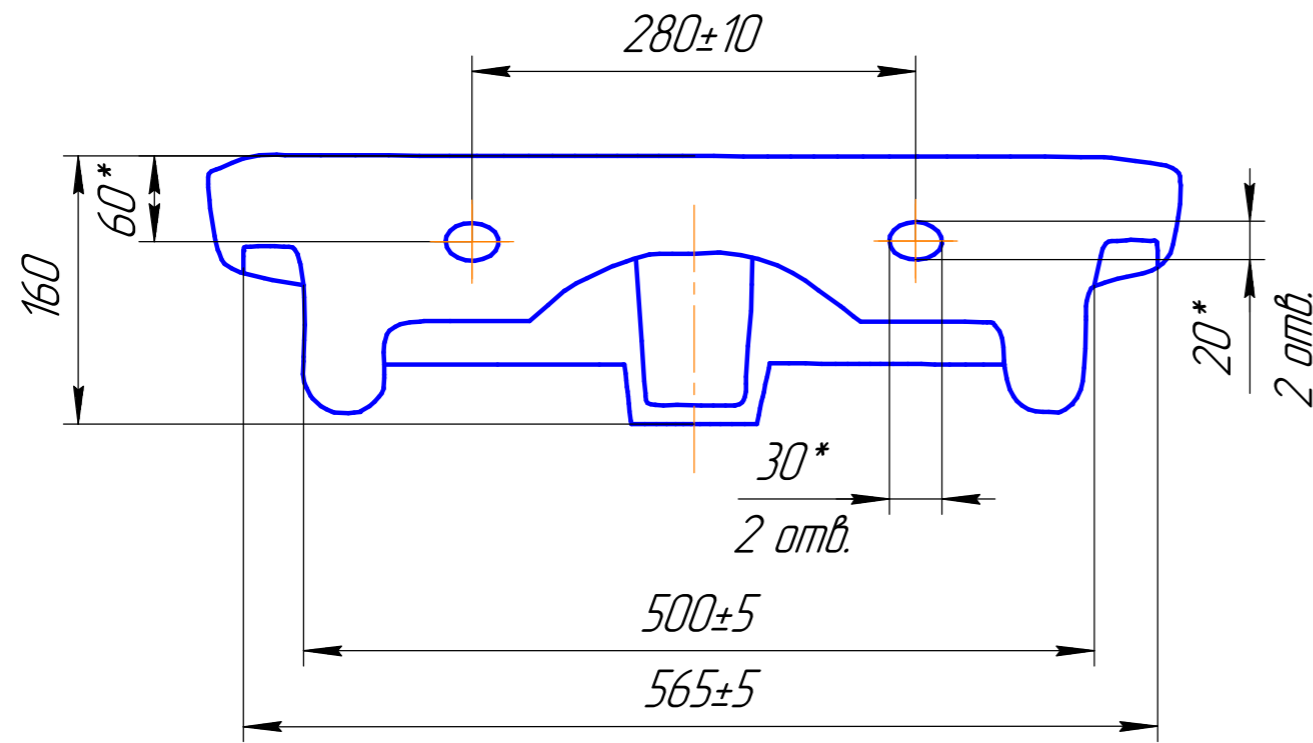


86E'0010 WF EPKJE



1. "*" - Размеры для справок
2. Неуказанные радиусы скруглений принимать 2-5 мм
3. Толщина черепка - 6...12 мм
4. "C" - место маркировки изделия
5. Допускается не глазуровать невидимую поверхность "A", обозначенную штрих-пунктирной линией
6. "B" - место нанесения логотипа
7. Отклонения размеров более 50мм не должны превышать -3%...+2,5% по ГОСТ 30493
8. Отклонения умывальника от отвеса -5...-10 мм

				Эскиз УМ 01.00.398				
Изм.	Лист	№ докум.	Подп.	Дата	Умывальник прямоугольный с переливом, устанавливаемый на тумбу "CARINA 60"	Лист	Масса	Масштаб
Разраб.		Родионов С.В.		23.04.18			13,7	
Проб.		Гарканов А.С.		23.04.18		Лист	Листов	1
Т.контр.		Иванов С.Э.		23.04.18				
Н.контр.								
Утв.		Кривоногов Р.Г.		23.04.18				
Фарфор								

Перв. примен.

Справ. №

Подп. и дата

Инд. № дробл.

Взам. инв. №

Подп. и дата

Инд. № подл.